第92期

中間事業報告書

平成14年4月1日から平成14年9月30日まで

次世代マテリアルのパイオニア。
未来への挑戦

日本タングステン株式会社

株主のみなさまへ

株主のみなさまには、ますますご清祥のこととお慶び申し上げます。

平素は格別のご支援を賜り、厚くお礼申し上げます。

ここに当社第９２期中間期（平成１４年４月１日から平成１４年９月３０日まで）の営業の概況につきまして、ご報告申し上げます。

当中間期におけるわが国経済は、期初には回復の期待がもたれ、輸出や生産など一部の指標には回復の兆しも見られましたが、米国経済の減速や長引く株式市場の低迷など環境は厳しさを増し、民間設備投資や雇用情勢の本格的な回復もなく個人消費も低迷し、引き続き厳しい状況のまま推移いたしました。

当社の関連する業界につきましても、ＩＴ関連投資の減少等の影響を強く受け、依然として厳しい状況の中で推移いたしました。

このような経済情勢のもと、当社といたしましてはグローバル市場への積極的な販売展開や、新製品・新用途製品への取り組み強化など拡販活動に取り組んでまいりましたが、当期の売上高は前年同期に比べ１１．３％減の４６億４千３百万円となりました。

損益面につきましては、昨年度に実施した早期退職優遇制度の拡大適用などの構造改革による固定費削減効果や、製造コスト低減など一層の費用削減に努めました結果、円高による為替差損の影響などもありましたが、昨年同期の中間純損失４千６百万円に対し、当期の中間純利益は６千７百万円となりました。

当期の中間配当金につきましては、利益面は改善いたしましたものの、引き続きなお厳しい業績を踏まえ、１株につき２円とさせていただきたく存じます。

今後の見通しにつきましては、不透明感の深まる米国経済の影響や国内経済におけるデフレの加速など景気悪化も懸念され、引き続き極めて厳しい経営環境のまま推移するものと思われます。

このような状況のもとで、更なるコスト削減を図る一方、誘電体セラミックスや樹脂タングステンシートなどの新製品の拡販や一次・二次電池製造用工具、半導体・液晶用実装ツールなど先端分野での新市場の開拓、拡販に努め、業績の向上に努力してまいる所存であります。

通期の見通しといたしましては、売上高９４億５千万円、経常利益は２億６千万円、当期利益は１億５千万円を予想しております。

株主のみなさまにおかれましては、今後とも格別のご支援ご鞭撻を賜りますようお願い申し上げます。

平成１４年１２月

取締役社長　松野直彦

部門別売上高の状況（平成14年4月1日から平成14年9月30日まで）

■電気関連製品

タングステン線・棒製品は、電球・電気照明用、ＰＰＣ用が堅調に推移し、新製品・新市場への拡販も加わって増加いたしましたが、接点製品は重電向け弱電向けとも市場の低迷により減少し、自動車用接点も為替の影響などにより減少したため、前年同期比２．０％減の２１億１千万円となりました。

■機械関連製品

ダイカッター製品は海外への積極的な拡販展開に加えアフターサービス体制の強化により増加し、金型パーツ製品も納期への対応等により増加いたしましたが、切削工具は鉄鋼関連、機械関連等の需要低迷が影響し、またリング・スリーブ製品も設備投資抑制により減少したため、前年同期比０．３％増の１４億１千３百万円にとどまりました。

■電子関連製品

半導体製造装置用の部品であるセラミックス真空チャックは在庫調整の進展に伴い増加し、光ファイバーやデジタルカメラに使用される非球面レンズ用モールド等の超精密加工品も大幅に増加いたしましたが、ハードディスクドライブ用磁気ヘッド基板や光通信用半導体部品の減少により、前年同期比３０．０％減の１０億４千６百万円となりました。

■その他製品

チタンニッケル形状記憶合金製品が個人消費の低迷により減少したため、前年同期比５８．７％減の７千４百万円となりました。

財務ハイライト（中間期）

（単位百万円）

決算期	平成11年3月期	平成12年3月期	平成13年3月期	平成14年3月期	平成15年3月期
回次	第８８期中	第８９期中	第９０期中	第９１期中	第９２期中
売上高	5,358	5,552	6,119	5,235	4,643
経常利益	△ 144	47	453	△ 47	107
中間純利益	△ 149	32	258	△ 46	67
総資産額	19,423	18,755	20,039	19,890	17,970
純資産額	9,585	9,658	9,312	9,074	8,233
自己資本比率（%）	49.4	51.5	46.5	45.6	45.8
1株当たり純資産額(円)	345.1	347.7	335.2	326.7	296.6
1株当たり中間純利益(円)	△ 5.4	1.2	9.3	△ 1.7	2.4

■売上高（中間期、百万円）

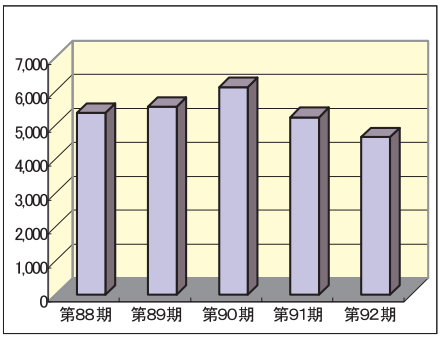

■経常利益・中間純利益（中間期、百万円）

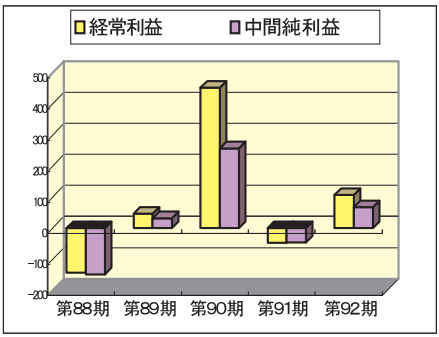

■１株当たり純資産額（中間期、円）

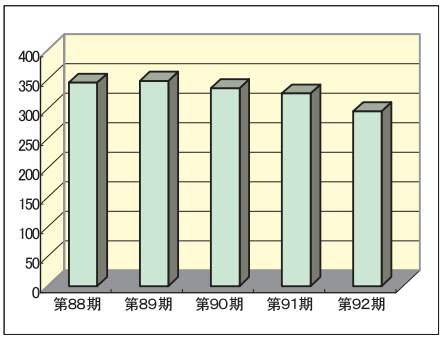

■１株当たり中間純利益（円）

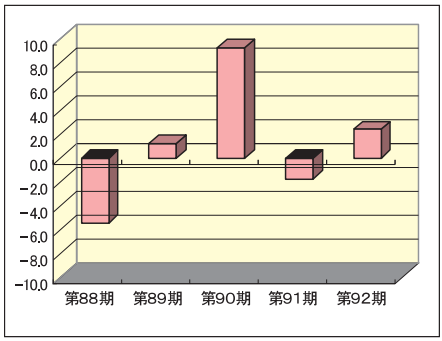

中間貸借対照表（平成14年9月30日現在）

（単位千円）

科目	金額	科目	金額
流動資産	**7,378,262**	**流動負債**	**4,297,267**
現金及び預金	1,828,043	支払手形	154,153
受取手形	969,627	買掛金	747,030
売掛金	2,425,840	短期借入金	2,895,380
有価証券	1,786	未払法人税等	5,931
たな卸資産	1,687,516	賞与引当金	280,000
繰延税金資産	310,024	その他	214,772
その他	174,936		
貸倒引当金	Δ19,513	**固定負債**	**5,439,794**
		長期借入金	2,734,695
固定資産	**10,592,406**	退職給付引当金	1,920,358
有形固定資産	**8,803,590**	役員退職慰労引当金	143,885
建物	6,096,255	その他	640,856
機械及び装置	1,856,745	**負債合計**	**9,737,062**
土地	354,153		
建設仮勘定	7,996	**資本金**	**2,509,500**
その他	488,440	**資本剰余金**	**2,229,001**
無形固定資産	**28,498**	**利益剰余金**	**3,202,511**
投資その他の資産	**1,760,317**	任意積立金	2,357,225
投資有価証券	1,066,856	中間未処分利益	845,286
繰延税金資産	197,596	（うち中間純利益）	(67,114)
その他	520,039	**その他有価証券評価差額金**	**295,817**
貸倒引当金	Δ24,173	**自己株式**	**Δ3,223**
		資本合計	**8,233,607**
資産合計	**17,970,669**	**負債・資本合計**	**17,970,669**

（注）1．表示単位は、千円未満を切り捨てて表示しています。
2．有形固定資産の減価償却累計額　12,275,567千円
3．自己株式数　16,975株

中間損益計算書（平成14年4月1日から平成14年9月30日まで）

（単位千円）

科目	金額
売上高	**4,643,097**
売上原価	3,886,522
販売費及び一般管理費	667,486
営業利益	**89,088**
営業外収益	203,743
受取利息及び配当金	33,656
その他の営業外収益	170,086
営業外費用	185,387
支払利息	39,564
その他の営業外費用	145,822
経常利益	**107,444**
特別利益	4,511
税引前中間純利益	**111,955**
法人税、住民税及び事業税	8,107
法人税等調整額	36,733
中間純利益	**67,114**
前期繰越利益	368,171
利益準備金取崩額	410,000
中間未処分利益	**845,286**

（注）表示単位は、千円未満を切り捨てて表示しています。

企業結合の状況（重要な子会社等の状況）（平成14年9月30日現在）

会社名	資本金または出資金	当社の持株または持分比率	主要な事業内容
株式会社 福岡機器製作所	百万円 ２０	% １００．０	産業用機械装置類の製造販売ならびに修理に関する工事
株式会社 昭和電気接点工業所	百万円 １０	１００．０	電気接点、半導体部品その他電子部品の製造販売
株式会社 エヌ・ティーサービス	百万円 １０	１００．０	不動産の管理、損害保険・生命保険代理業、商品販売
サハビリヤニッタン 株式会社　（タイ国）	百万バーツ ２０	４７．７	超硬ダイス・チップ、機械工具類の製造販売
ＳＶニッタンプレシジョン 株式会社　（タイ国）	百万バーツ ４０	４９．０	超硬精密金型の製造販売
四平日本タングステン 有限会社　（中国）	百万米ドル ６	４０．０	タングステン・モリブデン製品、合金材料の製造販売
九江日本タングステン 有限会社　（中国）	百万元 １５	２５．０	タングステン・モリブデン製品、合金材料の製造販売

連結貸借対照表（平成14年9月30日現在）

（単位千円、千円未満を切り捨て）

科目	金額	科目	金額
（資産の部）		（負債の部）	
流動資産	7,849,261	**流動負債**	4,402,910
現金及び預金	2,112,380	買入債務	901,681
売上債権	3,459,488	短期借入金	2,895,380
たな卸資産	1,813,137	その他	605,849
その他	484,540	**固定負債**	5,865,257
貸倒引当金	Δ20,284	長期借入金	2,734,695
固定資産	10,879,870	退職給付引当金	2,084,178
有形固定資産	8,887,285	その他	1,046,384
建物及び構築物	6,452,559	**負債合計**	10,268,168
機械装置及び運搬具	1,913,178	（少数株主持分）	
その他	521,547	**少数株主持分**	－
無形固定資産	82,660	（資本の部）	
投資その他の資産	1,909,924	**資本金**	2,509,500
投資有価証券	1,238,994	**資本準備金**	2,229,001
その他	695,103	**利益剰余金**	3,573,424
貸倒引当金	Δ24,173	**その他有価証券評価差額金**	296,886
		為替換算調整勘定	Δ144,625
		自己株式	Δ3,223
		資本合計	8,460,963
資産合計	18,729,132	**負債・少数株主持分及び資本合計**	18,729,132

連結損益及び剰余金結合計算書（平成14年4月1日から平成14年9月30日まで）

（単位千円、千円未満を切り捨て）

科目	金額
売上高	**4,844,133**
営業費用	4,747,145
営業利益	**96,987**
営業外収益	207,826
営業外費用	176,419
経常利益	**128,394**
特別利益	5,774
特別損失	277
税金等調整前中間純利益	**133,891**
法人税、住民税及び事業税	11,917
法人税等調整額	39,942
中間純利益	**82,032**
利益剰余金期首残高	**3,577,714**
利益剰余金減少高	**86,322**
利益剰余金中間期末残高	**3,573,424**

連結キャッシュ・フロー計算書（平成14年4月1日から平成14年9月30日まで）

（単位千円、千円未満を切り捨て）

科目	金額
Ⅰ営業活動によるキャッシュ・フロー	568,768
Ⅱ投資活動によるキャッシュ・フロー	△83,092
Ⅲ財務活動によるキャッシュ・フロー	△60,121
Ⅳ現金及び現金同等物に係る換算差額	△3,746
Ⅴ現金及び現金同等物の増加額	421,807
Ⅵ現金及び現金同等物の期首残高	1,690,863
Ⅶ現金及び現金同等物の中間期末残高	2,112,670

会社の概要（平成 14 年 9 月 30 日現在）

設　　立	１９３１年（昭和６年）４月１日
会社が発行する株式総数	１００，０００，０００株
発行済株式総数	２７，７７７，６００株
上場証券取引所	東京証券取引所（第２部）、福岡証券取引所
従業員数	５００名
事　業　所	支　　店　…東京支店、名古屋支店、大阪支店、福岡支店 工　　場　…基山工場、飯塚工場、宇美工場
主要株主	株式会社東　　芝 九州電力株式会社 株式会社福岡銀行 共栄火災海上保険相互会社 みずほアセット信託銀行株式会社 株式会社日立製作所 明治生命保険相互会社
関係会社	株式会社福岡機器製作所　　福岡市博多区 株式会社昭和電気接点工業所　　福岡県飯塚市 株式会社エヌ・ティーサービス　　福岡市博多区 サハビリヤニッタン株式会社　　タイ王国バンコク市 ＳＶニッタンプレシジョン株式会社　　タイ王国バンコク市 四平日本タングステン有限会社　　中国吉林省四平市 九江日本タングステン有限会社　　中国江西省九江市

役　　員（平成 14 年 9 月 30 日現在）

取締役社長（代表取締役）	松野　直彦
専務取締役	小倉　伸一
常務取締役	石橋　　修
取締役	本田　卓実
取締役	怡土　宣彦
取締役	高尾　幸生
取締役	柘植　成彬
取締役	鎌田　迪貞
常任監査役（常勤）	弥吉　元戎
監査役（常勤）	原　　芳道
監査役	今村　　毅

株 主 メ モ

決　算　期	3月31日
基　準　日	・定時株主総会、利益配当金3月31日 ・中間配当金　9月30日 ・そのほか、必要あるときは、あらかじめ公告して定めます。
定時株主総会	6月
1単元の株式の数	1,000株
上場証券取引所	東京証券取引所　市場第2部 福岡証券取引所
名義書換代理人	東京都千代田区丸の内一丁目5番1号 みずほ信託銀行株式会社　本店証券代行部
同　取　次　所	みずほ信託銀行株式会社　全国各支店 みずほアセット信託銀行株式会社　本支店 みずほインベスターズ証券株式会社　本支店
お問い合わせ先	〒135-8722 東京都江東区佐賀一丁目17番7号 みずほ信託銀行株式会社　証券代行部 電話(03)3642-4004(代表)
決　算　公　告	当社ホームページに掲載 ホームページアドレス　http://www.nittan.co.jp/

○お知らせ

平成14年6月から、決算公告は当社ホームページに掲載することといたしましたのでご利用ください。

日本タングステン株式会社
本　社　〒812-8538　福岡市博多区美野島一丁目2番8号
TEL (092)415-5500(代表)　FAX (092)415-5511